



# POHODA

moja

Microsoft® Awards

🏆 Winner 2012



STORMWARE  
**POHODA** BI  
Business Intelligence

**POHODA Business Intelligence (BI) je revolučné riešenie z produkcie spoločnosti STORMWARE určené všetkým firmám, ktoré používajú ekonomicko-informačný systém POHODA, bez ohľadu na ich veľkosť a výšku obratu.**

viac na [www.stormware.sk/pohoda/business-intelligence](http://www.stormware.sk/pohoda/business-intelligence)

## OBSAH

- 2 Novinky vo verzii Leto 2012
- 12 POHODA BI zabodovala
- 13 Úpravy vzhľadu a ovládania programu POHODA
- 16 Kľúčové finančné prehľady potrebuje každá firma, i tá malá
- 18 Prípadová štúdia



Ing. Ladislav Balažovič | konateľ

Vážený zákazník,

práve listujete časopis *Moja POHODA*, ktorý sme pripravili k verzii systému *POHODA Leto 2012, release 10100*. Aj napriek tomu, že najviac funkčných novinek býva zvyčajne až v jesennej verzii, táto letná ich má tiež dosť. Prichádza napríklad s novými funkciami pre adresár, hotovostný predaj, reklamácie a servis, ale i XML komunikáciu.

Po inštalácii verzie *Leto 2012* si možno všimnete, že je v prostredí programu niečo inak. *POHODA* je totiž po „inventúre“, ktorej cieľom bolo sprehľadnenie menu. Upravili sme pre Vás názvy a umiestnenie niektorých povelov. Zmeny však nie sú nijako zásadné. Cestu upraveným prostredím programu nemusíte hľadať sami. Môžete si vziať na pomoc „mapu“ v podobe prehľadu zmien, ktorý nájdete v tomto časopise.

Veľmi nás potešil úspech riešenia *POHODA BI*. Najprv sa riešenie stalo IT produktom roka a potom získalo pomyselnú zlatú medailu v súťaži *Microsoft Awards 2012*. Do tejto súťaže sme prihlásili projekt z oblasti *Business Intelligence*, o ktorom píšeme i v prípadovej štúdii pripravenej spoločne s firmou *SEMIX PLUSO*.

V máji sme predstavili nový produkt *POHODA BI Lite*. S čím a ako Vám tento nový variant pre analýzu a reportovanie údajov môže pomôcť? Hodí sa pre Vaše podnikanie? I na tieto otázky Vám zodpovie článok, ktorý sa variantu *Lite* podrobne venuje.

Letná *Moja POHODA* je opäť nabitá informáciami. Verím, že i Vy v nej nájdete témy, ktoré Vás zaujmú.

Prajem Vám krásne, energiou a úspechmi naplnené dni a pohodovú letnú dovolenku.



---

## Moja POHODA

Leto 2012 | release 10100



# Novinky vo verzii Leto 2012



## NOVÉ USPORIADANIE POLOŽIEK V MENU ZÁZNAM



Po inštalácii verzie Leto 2012 skôr alebo neskôr objavíte zmeny v ponuke **Záznam**. Nejde len o nové povel, ktoré v programe POHODA pribudli práve v tejto verzii v rámci funkčného rozšírenia. Niektorým existujúcim povodom sa zmenil názov, niektoré sa v rámci menu presunuli na inú pozíciu.

Nemusíte sa obávať toho, že by sa niektorý Váš obľúbený povel stratil. Naopak, snažili sme sa optimalizovať prostredie programu, aby sa Vám s ním jednoducho dobre pracovalo. Veríme, že si nové usporiadanie rýchlo získa Vaše sympatie. Pre uľahčenie orientácie sme pre Vás pripravili prehľad zmien. Nájdete ich na stranách 13 a 14.

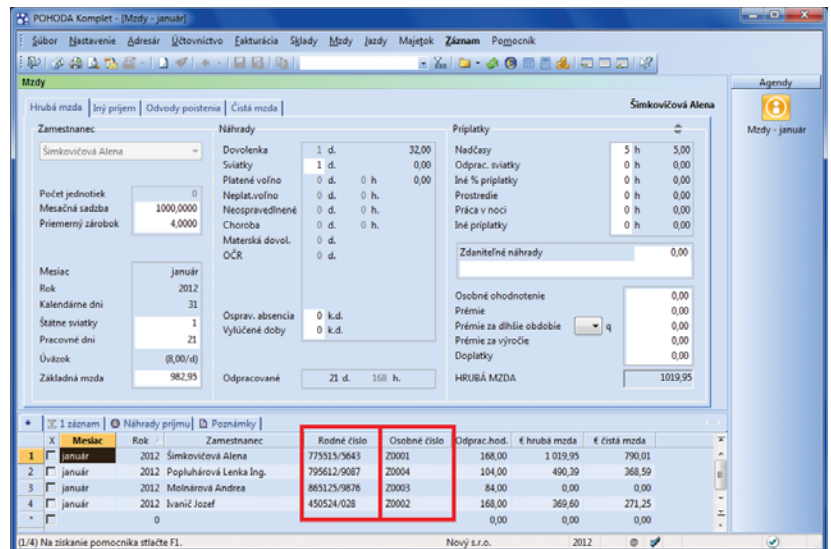
Popis noviniek vo verzii Leto 2012 už pracuje s novým poňatím ponuky **Záznam**.

## PERSONALISTIKA A MZDY

**novinka** V agendách jednotlivých miezd si môžete zobraziť stĺpce **Osobné číslo** a **Rodné číslo**. S ich pomocou bude filtrovanie či triedenie mzdových záznamov pohodlné.

Pre údaje do stĺpcov **Osobné číslo** a **Rodné číslo** v agendách miezd POHODA načítá údaje z polí s rovnakým názvom v agende **Personalistika**.

**ako?** Najprv vystavte mzdy a potom pridajte stĺpce pomocou povelu v miestnej ponuke dostupnej cez pravé tlačidlo myši. V ďalších mesiacoch sa už budú stĺpce objavovať automaticky, pokiaľ ich cez miestnu ponuku zase neskryjete.



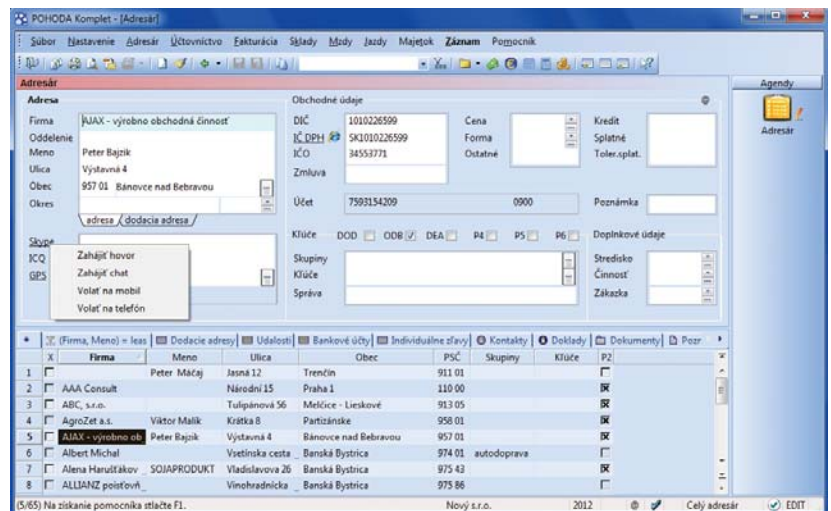
Nové stĺpce v agendách miezd za jednotlivé mesiace zjednodušia filtrovanie mzdových záznamov.

## CRM

**novinka** Teraz môžete zahájiť komunikáciu cez Skype priamo z programu POHODA.

Evidenciu kontaktov typu Skype už POHODA umožňovala, a to v agende **Adresár** na záložke **Ostatné**. Teraz POHODA dokáže tieto údaje využiť pre zahájenie hovoru alebo chatu a volania prostredníctvom programu Skype na telefónne čísla uvedené pri danom zázname v adresári v poli **Mobil** alebo **Telefón**.


**ako?** Povel **Zahájiť hovor**, **Zahájiť chat**, **Volat' na mobil** a **Volat' na telefón** nájde v ponuke **Záznam/Komunikácia/Skype** v agende **Adresár** a vo všetkých dokladových agendách. V agende **Adresár** môžete ešte uvedené povel vyvolať kliknutím





S novými povelmi zahájite komunikáciu cez Skype priamo z programu POHODA.



na názov pola **Skype**. Podľa zvoleného povelu POHODA otvorí program Skype a zahájí zodpovedajúcu činnosť.

**novinka**  **O každej zahájenej komunikácii cez Skype môže POHODA automaticky vytvoriť záznam do agendy Udalošti.**



**ako?**  Ak budete chcieť, aby POHODA zaznamenávala zahájenie komunikácie cez Skype, zaškrtnite novú voľbu **Skype komunikácia** v agende **Globálne nastavenie/CRM** v sekcii **Automaticky zaznamenávať udalosti**.

**novinka**  **GPS súradnice s presnou polohou Vašich obchodných partnerov Vám uľahčia vyhľadávanie na mape a pomôžu s plánovaním pracovných ciest.**

POHODA podporuje dva najrozšírenejšie formáty GPS súradníc:


- ▶ vo formáte dd,dddd°
- ▶ vo formáte stupne, minúty a sekundy – dd°mm′ss,sss“

Obidva samozrejme platia pre výber zemepisnej šírky i dĺžky a POHODA si poradí s automatickým prepočtom medzi týmito formátmi.

**ako?**  Súradnice zadáte v agende **Adresár** na záložke **Ostatné** do pola **GPS**. Môžete ich sem zadať ručne alebo ich skopírovať z mapy, ktorú používate, a vložiť ich do tohto pola zo schránky. Môžete ich tiež vyplniť v dialógovom okne **Zadajte GPS súradnice**, ktoré vyvoláte v poli **GPS** klávesom F5 alebo tlačidlom .




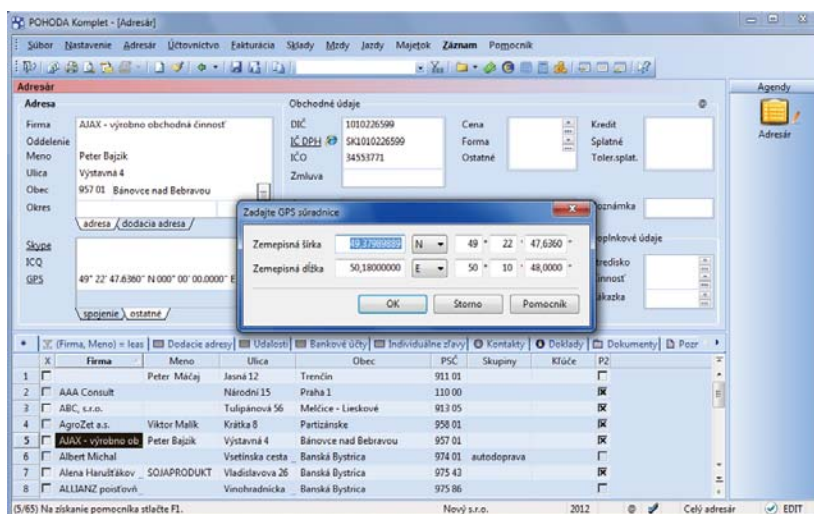
## SKLADY A PREDAJ

**novinka**  **Bol upravený prenos váženej nákupnej ceny v prípade, že je prvý pohyb záporný výdaj.**

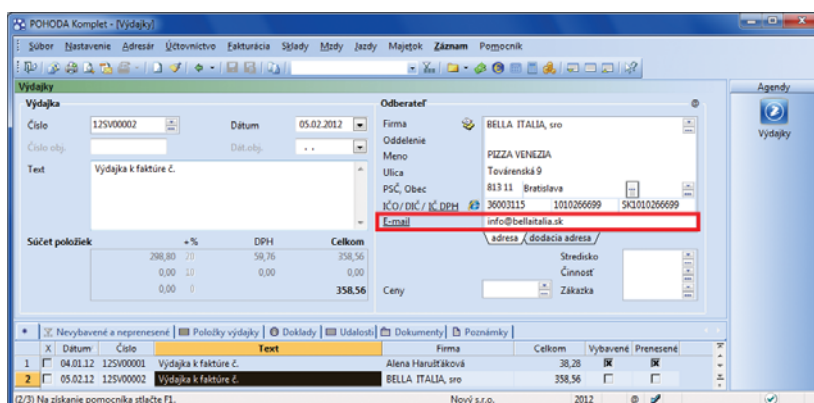
Ak mala skladová zásoba na konci roka nulový stav a ako prvý pohyb ďalšieho roka bol záporný výdaj, bola vážena nákupná cena nulová až do chvíle, kým sa uskutočnil ďalší pohyb typu príjem. Teraz sa bude údajovou uzávierkou vážena nákupná cena prenášať i pri takýchto nulových položkách a vážena nákupná cena prvého záporného výdaja bude zhodná s predchádzajúcim rokom.

**novinka**  **V agende Výdajky môžete odteraz pri zadávaní adresy uviesť aj e-mail.**

**ako?**  Ak vyberáte do výdajky odberateľa z agendy **Adresár**, objaví sa v poli **E-mail** rovnaká adresa, akú máte pri danom



GPS súradnice môžete zadávať ako vo formáte dd,dddd°, tak aj vo formáte dd°mm′ss,sss“.

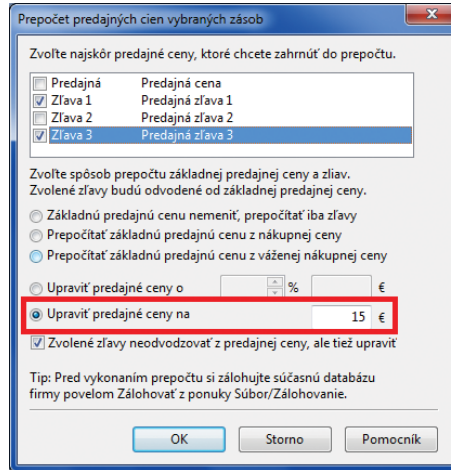


E-mailom môžete posilať už i výdajky, a to jednotlivo i hromadne.

odberateľovi v adresári. Môžete ju však vyplniť aj ručne. Pri odoslaní výdajky vo formáte PDF e-mailom POHODA uprednostní e-mail zadaný na doklade.

**novinka** Prostredníctvom novo pridanej voľby môžete predajné ceny upraviť na konkrétnu čiastku.

**ako?** V dialógovom okne **Prepočet predajných cien vybraných zásob**, ktoré zobrazíte v agende **Zásoby** pomocou povelu **Záznam/Prečenenie predajných cien...**, najprv vyberte predajné ceny, ktoré chcete zahrnúť do prepočtu. Potom zaškrtnite voľbu **Upraviť predajné ceny na**. Sprístupní sa pole, do ktorého zapíšete hodnotu v €, na akú sa vybrané ceny aktualizujú.

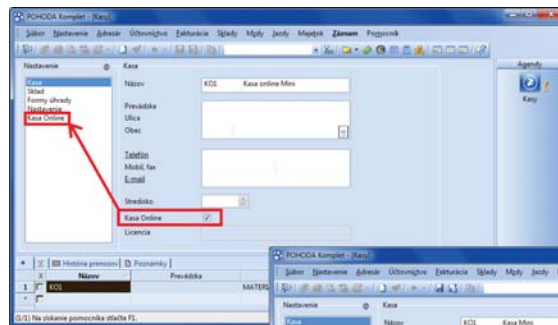


POHODA môže upraviť predajné ceny na konkrétnu zadanú čiastku.

**ako?** Ak chcete taktiež prečeniť hodnoty zliav a vedľajších cien na uvedenú čiastku, vyberte ich vo výbere cien a zároveň zrušte výber pri voľbe **Predajná cena**. Pre aktualizáciu vybraných zliav a vedľajších cien je dôležité zaškrtnúť taktiež voľbu **Zvolené zľavy neodvodzovať z predajnej ceny, ale tiež upraviť**.

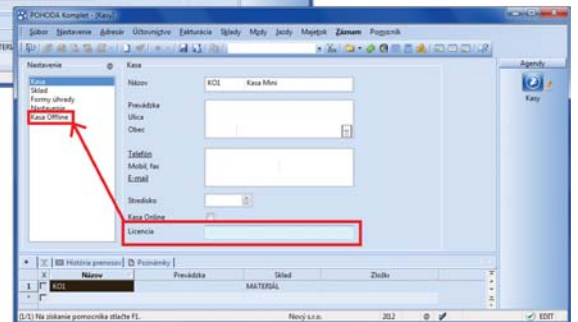
**novinka** Agenda Kasa Online bola v programe POHODA premenovaná na agendu Kasa.

V sekcii **Nastavenie/Kasy** si môžete aktivovať nastavenie agendy Kasa zaškrtnutím voľby Kasa Online. Pre nastavenie produktu POHODA Kasa Offline je potrebné toto zaškrtnutie zrušiť a vyplniť licenčné číslo, ktoré Vám bolo pridelené pre produkt POHODA Kasa Offline.



Prácu s agendou Kasa v programe POHODA aktivujete zaškrtnutím voľby Kasa Online.

► Ak chcete nastaviť Kasu Offline, túto voľbu je potrebné zrušiť a vyplniť licenčné číslo, ktoré Vám bolo pridelené pri zakúpení produktu POHODA Kasa Offline.

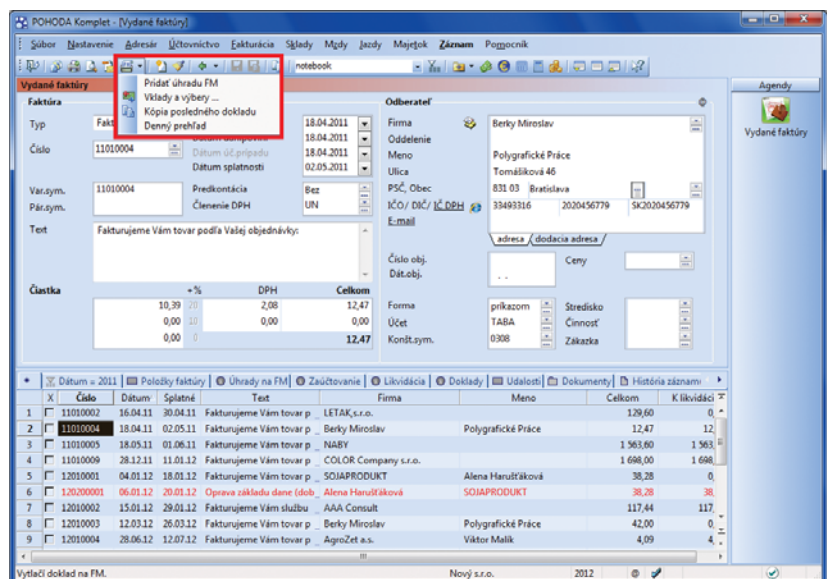


**novinka** Pri každodennej práci s fiškálnym zariadením môžete využiť novú ikonu **Doklad FM**, ktorú nájdete na štandardnej lište programu POHODA. Po jej rozbalení sa ponúknu najbežnejšie povelu podľa agendy, v ktorej sa práve nachádzate. Táto funkcia Vám umožní rýchlu a pohodlnú prácu s fiškálnym zariadením.


Nová ikona Doklad FM je prístupná na počítačoch s nastaveným fiškálnym zariadením. Ikonu je možné ovládať z agendy **Pokladňa**, **Vydané faktúry**, **Vydané zálohové faktúry**, **Predajky** a **Kasa**. Ikonu je možné ovládať aj pomocou klávesovej skratky **Ctrl+F11**.

**ako?** Ak kliknete na šípku **Doklad FM**, rozbalí sa ponuka povelov prístupných z agendy, v ktorej sa práve nachádzate.


Ak kliknete na obrázok ikony **Doklad FM**, vykoná sa hlavný príkaz z povelov, nachádzajúci sa v ponuke po rozbalení ikony. V agende **Vydané faktúry** a **Vydané zálohové faktúry** je to povel **Pridať úhradu na FM**. V agende **Predajky** je to povel **Doklad FM**.







Nová ikona Doklad FM Vám umožní rýchlu prácu s fiškálnym zariadením.

**novinka**  **Agendy Predajky a Kasa boli rozšírené o nové typy záznamov, a to Vklad a Výber. Tieto nové typy záznamov Vám umožnia zadávať vklady a výbery do fiškálnych zariadení jednoducho a rýchlo v agende, v ktorej práve pracujete.**

Pri vkladoch a výberoch ponúka POHODA formu úhrady iba hotovosť a cudziu menu. Predajky s typom Vklad alebo Výber nevstupujú do zaúčtovania a môžete si pre ne zadefinovať vlastný číselný rad.

**ako?**  Pri založení nového záznamu v agende **Predajky** s typom záznamu **Vklad** alebo **Výber** zadáte požadovanú hodnotu do pola **Prijaté** alebo na záložke **Úhrady dokladu**.


**ako?**  Vklad či Výber hotovosti môžete zadať aj priamo v agende **Kasa**, a to pomocou dialógového okna **Vklady a výbery**. Toto dialógové okno vyvoláte povolením **Záznam/Vklady a výbery**, ikonou  alebo ikonou , alebo na dotykovom displeji pod tlačidlom **Funkcie 2**.



**ako?**  V otvorenom dialógovom okne vyberiete požadovaný typ operácie a zadáte hodnotu vkladu alebo výberu. Do pola **Poznámka** môžete uviesť dôvod vkladu a výberu. Ak zaškrtnete voľbu **S potvrdením**, potom POHODA po dokončení dialógu okrem vytvorenia záznamu do agendy **Predajky** a vytlačenia dokladu na fiškálnom zariadení, automaticky vytlačí tlačovú zostavu **Vklad a výber hotovosti**, ktorý môže zodpovedná osoba podpísať.


V otvorenom dialógovom okne **Vklady a výbery** vyberiete požadovaný typ a zadáte hodnotu vkladu alebo výberu.

POHODA po dokončení vkladu alebo výberu vytlačí doklad na fiškálne zariadenie. Ak chcete, aby sa na tlačiarňu vytlačilo aj potvrdenie, zaškrtnite voľbu **S potvrdením**.

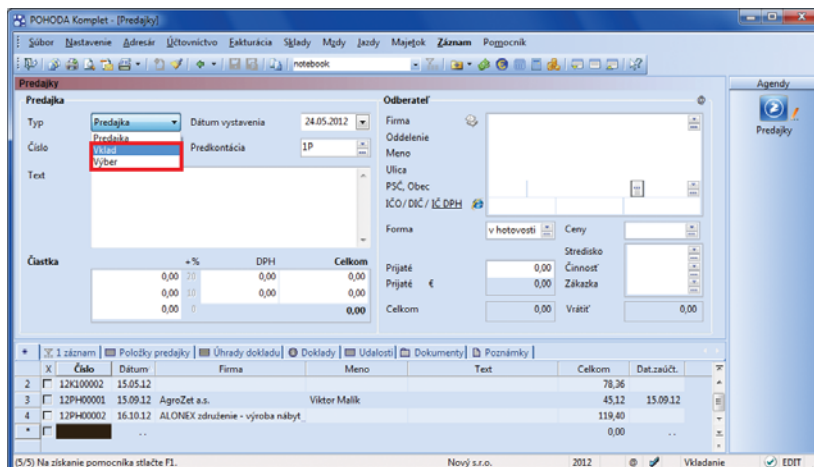
Povel **Vklady a výbery** je prístupný aj z agend **Pokladňa**, **Vydané faktúry**, **Vydané zálohové faktúry** a **Kasa** cez ikonu .

**novinka**  **POHODA odteraz umožňuje vytlačiť denný prehľad alebo kópiu posledného dokladu z fiškálneho zariadenia jednoducho a rýchlo z agendy, v ktorej so zariadením pracujete.**

**ako?**  Po rozbalení ikony , kliknete na povel **Denný prehľad** alebo na povel **Kópia posledného dokladu**.

**novinka**  **POHODA teraz umožňuje otvorenie pokladničnej zásuvky pripojenej k fiškálnej tlačiarňi.**

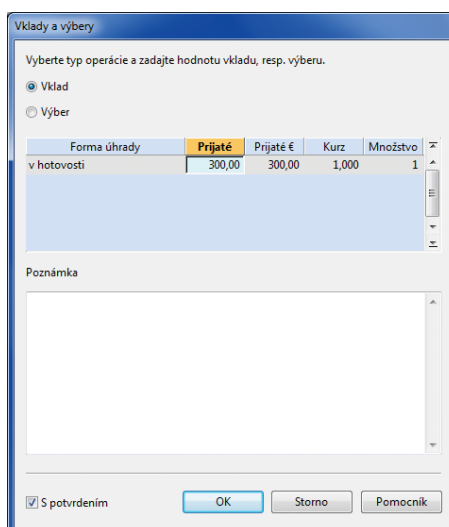
Otvorenie zásuvky je možné pomocou klávesovej skratky **Ctrl+Shift+X** v agendách **Pokladňa**, **Vydané**



Nové typy záznamu Vám umožnia zadávať vklady a výbery do fiškálnych zariadení.




Vklad či Výber hotovosti môžete zadať aj priamo v agende **Kasa**.




V dialógovom okne môžete vybrať požadovaný typ operácie a zadať hodnotu vkladu alebo výberu z fiškálneho zariadenia.





**faktúry, Vydané zálohové faktúry, Predajky, Kasa a Kasa Offline.**

**novinka**  **POHODA umožňuje pohodlnú a jednoduchú prácu s úhradou pohľadávok v hotovosti cez fiškálne zariadenie. Umožňuje evidovať úhrady v hotovosti čiastočne aj viacnásobne, a tiež kombinovanou platbou. POHODA automaticky zlikviduje čiastku platenú v hotovosti v agende Pokladňa.**

V agendách **Vydané faktúry** a **Vydané zálohové faktúry** bola vytvorená nová záložka **Úhrady na FM**, v ktorej sa zaznamenávajú všetky úspešne zaevidované úhrady pohľadávok v hotovosti na fiškálnom zariadení.


**ako?**  Ak pri vytváraní faktúry zvolíte formu úhrady V hotovosti, po uložení dokladu sa otvorí dialógové okno Úhrada na FM, kde je v prvom riadku možné zadať formu úhrady V hotovosti a v druhom Platobnou kartou. Zadáte čiastku a pri hotovostnej úhrade zadáte aj pokladňu, do ktorej chcete platbu v hotovosti zlikvidovať. Ak máte v sekcii Uživatelské nastavenie/Faktúry vydané zaškrtnutú voľbu Po uložení hotovostnej faktúry vytvorí pokladničný doklad, tak sa po úspešnom vytlačení dokladu na FM vykoná automatická likvidácia v hotovosti v agende Pokladňa.


**ako?**  Pridanie úhrady pohľadávky v hotovosti je možné aj bez nastavenia formy úhrady na faktúre, cez miestne menu na záložke Úhrady na FM, po kliknutí pravým tlačidlom myši na Pridať úhradu na FM alebo pomocou ikony .

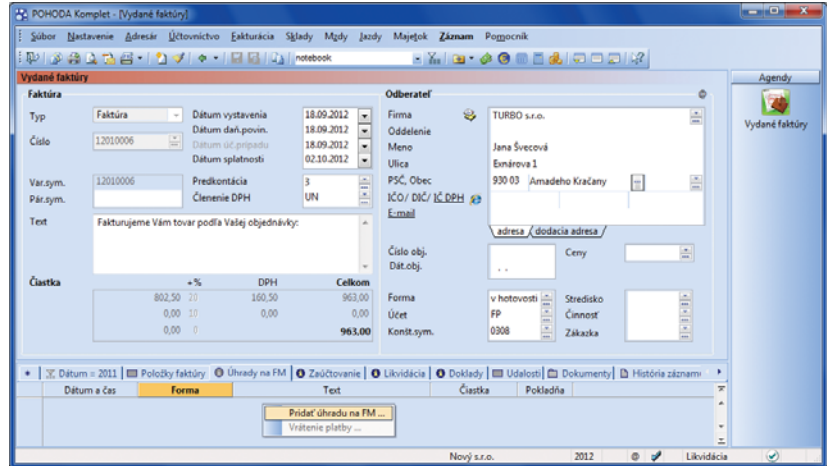
**Storno faktúry** nie je možné vytlačiť cez fiškálne zariadenie, pretože Storno faktúry sa vykonáva v prípade, že pôvodná faktúra nebola uhradená. V prípade uhradenej faktúry je potrebné vystaviť **dobropis** a tento je možné vytlačiť cez fiškálne zariadenie v prípade vrátenia peňazí v hotovosti.

Do novej záložky Úhrady na FM bola pridaná nová voľba **Vrátenie platby**, ktorú vyvoláte pravým tlačidlom myši a ktorá je aktívna len v prípade formy úhrady V hotovosti. Túto voľbu je možné použiť v prípade, že faktúra bola zaplatená v hotovosti a súčasne omylom aj bankovým prevodom a zákazník chce platbu zaplatenú v hotovosti vrátiť.

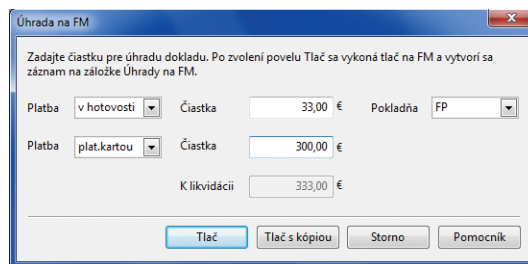
## REKLAMÁCIE A SERVIS

**novinka**  **Prostredníctvom nového povelu jednoducho vytvoríte výdajku na servisné položky.**

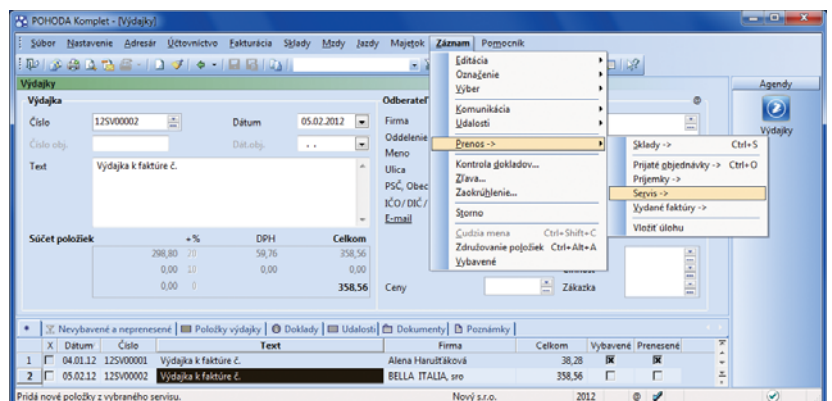
**ako?**  Ak zapíše technik súčiastky, ktoré bude potrebovať na opravu, priamo do agendy **Servis**, môžete všetky pripravené položky naraz vyskladniť pomocou nového povelu **Servis**.



V novej záložke Úhrady na FM môžete pridať úhradu dokladu v hotovosti na fiškálne zariadenie.




Nové dialógové okno umožní úhradu pohľadávok cez fiškálne zariadenie.





Nový povel, ktorým vytvoríte výdajku na položky spojené s opravou, sa nachádza v ponuke Záznam/Prenos.





Nájdete ho v agende **Výdajky** v ponuke **Záznam/ Prenos**.


**novinka**  **Prijatú objednávku na servisné práce pohodlne preklpíte do servisného záznamu.**

**ako?**  Objednávku do servisného záznamu prenesiete pomocou povelu **Prijaté objednávky**, ktorý nájdete v agende **Servis** v ponuke **Záznam/ Prenos**.


**novinka**  **V poli Text môžete uviesť bližšie informácie o reklamácií či oprave.**

**novinka**  **Vo formulároch agend Reklamácie a Servis pribudli polia Stredisko, Činnosť a Zákazka.**

**ako?**  V agende **Reklamácie** ste predtým vypĺňali stredisko, činnosť a zákazku na záložke **Predmet reklamácie**. Teraz tieto polia nájdete priamo vo formulári agendy.


**ako?**  V agende **Servis** môžete strediská, činnosti a zákazky vypĺňať nielen na záložke **Položky servisu**, ale odteraz i vo formulári agendy.


Podľa novo pridaných polí môžete jednoduchšie vykonávať výber záznamov.

**novinka**  **V servisných záznamoch môžete už tiež pracovať s rôznymi cenovými hladinami pre rôznych odberateľov.**


Pri výbere skladových položiek na záložku **Položky servisu** bude POHODA ponúkať skutočné ceny zásob podľa názvu zvolenej predajnej ceny.

**ako?**  Cenovú hladinu vyberiete v poli **Ceny** v agende **Servis**.

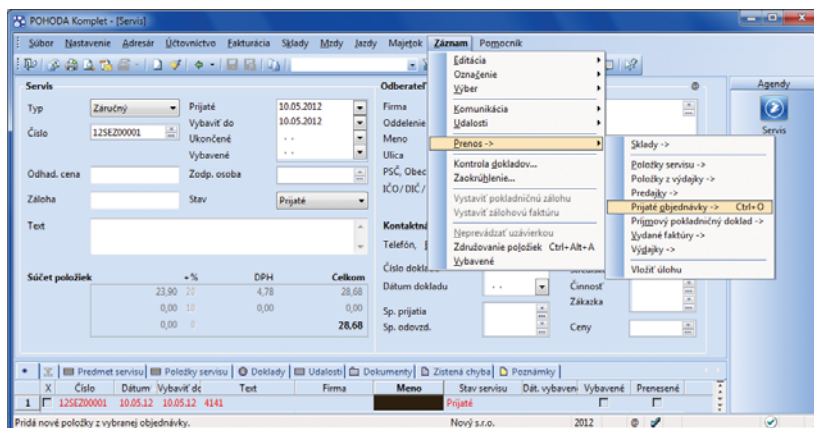
**novinka**  **Pre urýchlenie zápisu si môžete v agende Reklamácie a Servis vytvoriť vlastné vzory reklamačných a servisných záznamov, tzv. šablóny.**

**novinka**  **Boli aktualizované tlačové zostavy Potvrdenie o prijatí reklamácie, Reklamačný protokol, Reklamačný list, Potvrdenie o prijatí do servisu a Servisný protokol.**

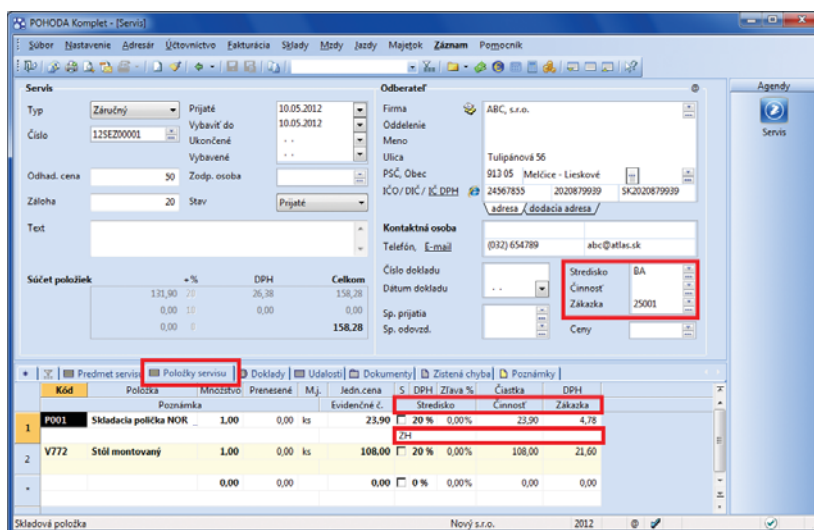
## XML

**novinka**  **Teraz môžete presnejšie nastaviť možnosti importu zásob a adresára pre prípady, kedy aktualizálny importný balíček obsahuje záznamy, ktoré v pôvodnej databáze nie sú.**

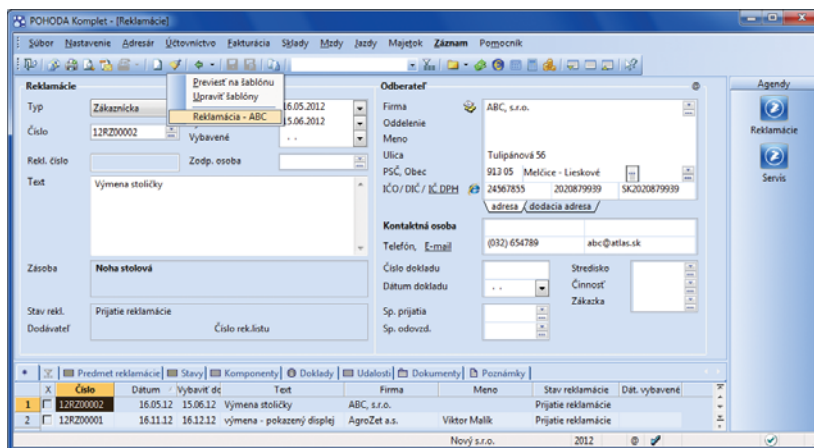
Ak pred aktualizácnym importom neexistoval v programe POHODA zodpovedajúci záznam, ktorý mal byť aktualizovaný, import sa nepreviedol.



Povel na prenos prijatej objednávky do servisného záznamu nájdete v ponuke **Záznam/ Prenos**.



Tak ako servisným, tak aj reklamačným záznamom môžete priradovať zodpovedajúce stredisko, činnosť a zákazku.



Agendy **Reklamácie** a **Servis** umožňujú prácu so šablónami.

Teraz môžete rozhodnúť, či má POHODA aktualizacným importom vytvoriť nový záznam, alebo ho vôbec neimportovať:

- vykoná aktualizáciu záznamov a v prípade, že záznam v pôvodnej databáze nenájde, vytvorí nový – viď schéma I,
- vykoná aktualizáciu záznamov a v prípade, že záznam v pôvodnej databáze nenájde, import nevykoná – viď schéma II.

**novinka** Pri importe zásob a adresára môžete vykonať aktualizáciu záznamu.

Importom nových záznamov sa v programe POHODA vytvárali nové záznamy, ak však už v pôvodnej databáze bol nájdený rovnaký záznam, import nebol prevedený. Teraz môžete rozhodnúť, či má POHODA existujúce záznamy aktualizovať:

- pridá nový záznam bez ohľadu na existujúce hodnoty – viď schéma III,
- pred pridaním nového záznamu vykoná kontrolu duplicity, a ak nájde rovnaký záznam, import neprevedie – viď schéma IV,
- pred pridaním nového záznamu najprv vykoná kontrolu duplicity a v prípade zhody ho zaktualizuje – viď schéma V.

**novinka** Aktualizačným importom adresára môžete aktualizovať tiež údaje na záložkách Dodacie adresy a Bankové účty.

**novinka** V agende Adresár bol tiež upravený export bankových účtov.

**novinka** XSD schéma agend Ponuky, Dopyty, Prijaté a Vydané objednávky, Vydané faktúry, Vydané zálohové faktúry, Výdajky a Ostatné pohľadávky bola rozšírená o pole E-mail.

**novinka** Bolo upravené spracovanie prefixu vo vstupnom XML dokumente.

**novinka** Bolo optimalizované spracovanie XML komunikácie cez príkazový riadok.

**novinka** Ak v agende Globálne nastavenie/ Adresár nie je zaškrtnutá voľba Číslovanie zákazníkov, zobrazí sa v logu upozornenie o nevykonaní aktualizácie z dôvodu nečíslovania zákazníkov.

**novinka** Ak XML import dokladu nemá nadefinovaný číselný rad alebo číselný rad zadaný v importovanom dokumente nie je zadaný v programe POHODA, import sa nevykoná.

**novinka** Pri XML súbore bez nadefinovanej predkontácie sa použijú východiskové predkontácie z agendy Užívateľské nastavenie.

```
ico="12345678" id="ad004">
- <dat:dataPackItem version="2.0" id="AD001">
+ <adb:addressbook version="2.0">
+ <adb:actionType>
+ <!--Aktualizační import Adresy, pridan parametr ADD.-->
+ <!--V prípade, že bude nalezen 1 shodny záznam, provede se jeho aktualizace.-->
- <adb:update add="true">
+ <!--Filtr pro vyhledani záznamu.-->
+ <ftr:filter>
+ <ftr:company>STORMWARE s.r.o.</ftr:company>
+ </ftr:filter>
+ </adb:update>
+ </adb:actionType>
+ <!--Pro aktualizaci záznamu zadavame pouze parametry, které budeme menit. Ostatni záznamy zustanou nezmeneny.-->
+ <adb:addressbookHeader>
```

#### Vzorová schéma I

```
ico="12345678" id="ad004">
- <dat:dataPackItem version="2.0" id="AD001">
+ <adb:addressbook version="2.0">
+ <adb:actionType>
+ <!--Aktualizační import Adresy.-->
- <adb:update>
+ <!--Filtr pro vyhledani záznamu.-->
+ <ftr:filter>
+ <ftr:company>STORMWARE s.r.o.</ftr:company>
+ </ftr:filter>
+ </adb:update>
+ </adb:actionType>
+ <!--Pro aktualizaci záznamu zadavame pouze parametry, které budeme menit. Ostatni záznamy zustanou nezmeneny.-->
+ <adb:addressbookHeader>
```

#### Vzorová schéma II

```
ico="12345678" id="ad004">
- <dat:dataPackItem version="2.0" id="AD001">
+ <adb:addressbook version="2.0">
+ <adb:actionType>
+ <!--Import noveho záznamu bez ohledu na stavajici obsah.-->
+ <adb:add> </adb:add>
+ </adb:actionType>
+ <adb:addressbookHeader>
```

#### Vzorová schéma III

```
ico="12345678" id="ad004">
- <dat:dataPackItem version="2.0" id="AD001">
+ <adb:addressbook version="2.0">
+ <adb:actionType>
+ <!--Import noveho záznamu.-->
+ <adb:add>
+ <!--Kontrola duplicity existujícího záznamu. Pokud bude nalezen alespon jeden záznam, import nebude proveden.-->
+ <ftr:filter>
+ <ftr:company>TESTA s.r.o.</ftr:company>
+ </ftr:filter>
+ </adb:add>
+ </adb:actionType>
+ <adb:addressbookHeader>
```

#### Vzorová schéma IV

```
ico="12345678" id="ad004">
- <dat:dataPackItem version="2.0" id="AD001">
+ <adb:addressbook version="2.0">
+ <adb:actionType>
+ <!--Import noveho záznamu.-->
+ <adb:update add="true">
+ <!--Kontrola duplicity existujícího záznamu. Pokud bude nalezen pouze jeden totožny záznam, bude provedena jeho aktualizace.-->
+ <ftr:filter>
+ <ftr:company>TESTA s.r.o.</ftr:company>
+ </ftr:filter>
+ </adb:update>
+ </adb:actionType>
+ <adb:addressbookHeader>
```

#### Vzorová schéma V

**novinka** Ak má importovaný doklad väzbu na adresár a zároveň je v XML definovaná dodacia adresa, vloží sa do dokladu dodacia adresa z XML, a nie z adresára programu POHODA.

**novinka** Ak vstupný XML dokument obsahuje väzbu na položky dokladu cez element <ID>, ktorý je jednoznačný, bude prehľadávaný celý sklad bez ohľadu na nastavené filtre na sklady.

**novinka** Ak pri importe prevodky nie je na skladovej položke vyplnené evidenčné číslo, nedôjde importom záznamu k jeho automatickému doplneniu.

**novinka** Pri importe dokladu v cudzej mene sa čiastka načítaná z XML zaokrúhli matematicky na 2 desatinné miesta.

**novinka** Pri importe dokladu so skladovou položkou, ktorá nie je na sklade, sa teraz do výsledku spracovania vypíše informácia, o akú skladovú položku sa jedná.

**novinka** Ak je jednotková cena skladovej položky zadaná priamo v XML dokumente,



nebude sa zaokrúhľovať podľa nastaveného zaokrúhľenia cenovej skupiny.

**novinka** Test na zhadu IČO v balíčku s účtovnou jednotkou sa vykonáva pred načítaním dataPackItems.

**novinka** Pri importe predajok bez položiek sa už vyplňa pole Prijaté.



## OSTATNÉ

**novinka** S novou agendou môžete evidovať osoby zodpovedné za jednotlivé zákazky a reklamačné a servisné záznamy. Táto evidencia nepotrebuje agendu Personalistika, a tak ju oceníte najmä v prípade, ak používate program POHODA vo variante Jazz.

Predtým sa v poli **Zodpovedná osoba** v agendách **Zákazky**, **Reklamácie** a **Servis** zobrazovali iba zamestnanci zaevidovaní v agende **Personalistika**. Teraz si môžete vytvoriť vlastný zoznam zodpovedných osôb. Ak pracujete s variantom Jazz, potom sa s pojmom „zodpovedná osoba“ v tejto súvislosti stretávate prvýkrát, pretože ste ho v spomínaných agendách zatiaľ nemali.

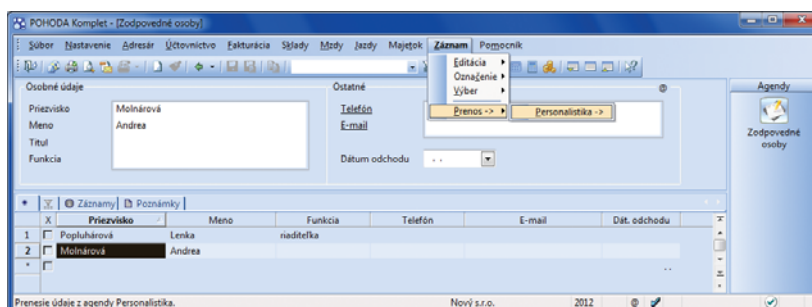
**ako?** Agendu **Zodpovedné osoby** nájdete v ponuke **Nastavenie/Zoznamy**. Po prevode účtovnej jednotky do verzie Leto 2012 (prípadne neskoršej, ak túto verziu vynecháte) sa nová agenda automaticky predvyplní záznamami osôb, ktorých mená už boli niekedy v agende **Zákazky**, **Reklamácie** či **Servis** použité. Do agendy samozrejme môžete kedykoľvek pridávať ďalšie osoby podľa potreby.

Pri výbere zodpovednej osoby v agendách **Zákazky**, **Reklamácie** a **Servis** bude POHODA ponúkať všetky osoby, pri ktorých nie je vyplnený dátum odchodu.

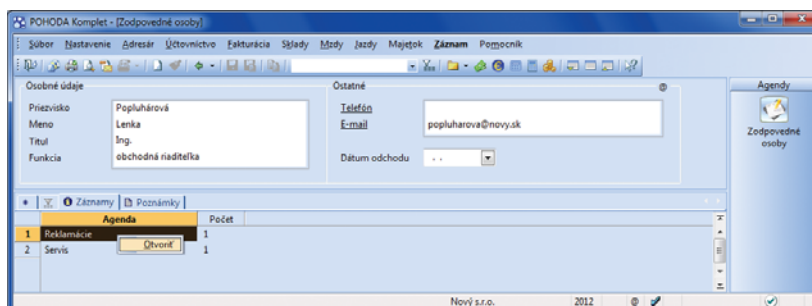
**ako?** Ak chcete mať v agende **Zodpovedné osoby** všetkých svojich zamestnancov, použite povel **Personalistika**, ktorý nájdete v ponuke **Záznam/Prenos**.

**ako?** Na záložke **Záznamy** v agende **Zodpovedné osoby** uvidíte zoznam všetkých dokladov v agendách **Zákazky**, **Reklamácie** a **Servis**, v ktorých figuruje daná osoba. Kliknutím myšou alebo pomocou povelu **Otvoriť** po stlačení pravého tlačidla myši nad daným záznamom sa môžete prepnúť do zdrojovej agendy, kde rovnou uvidíte výber dokladov vzťahujúcich sa k vybranej osobe.

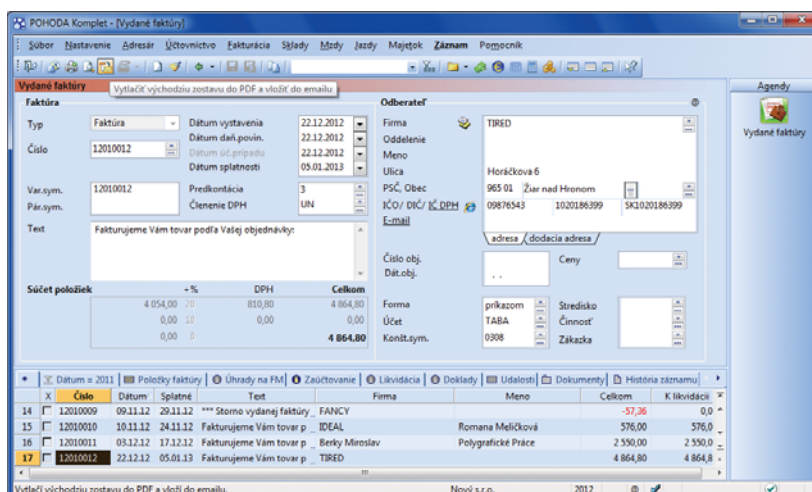
**novinka** Obľuba používania formátu PDF stále rastie. A v programe POHODA je odoslanie PDF dokumentu zase o kúsok jednoduchšie. S novou ikonou v nástrojovej lište odošlete východiskovú zostavu vo formáte PDF e-mailom veľmi rýchlo.



Pre načítanie zodpovedných osôb z agendy **Personalistika** použite povel z ponuky **Záznam/Prenos**.




V novej agende na záložke **Záznamy** uvidíte, v kolôch reklamačných a servisných záznamoch, resp. zákazkách je daná osoba uvedená ako zodpovedná osoba. Povelom z miestnej ponuky jednoducho otvoríte výber naviazaných záznamov.




Nové tlačidlo v nástrojovej lište vytlačí východiskovú zostavu do formátu PDF a priloží ju k e-mailovej správe.




Nová ikona ušetrí niekoľko kliknutí myšou potrebných pre odoslanie PDF súboru e-mailom cez dialógové okno **Tlač**.


**ako?** Po kliknutí na ikonu  POHODA vytvorí východiskovú tlačovú zostavu vo formáte PDF a podľa nastavenia v agende **Užívateľské nastavenie/E-mailové služby** môžu nastať dve situácie: buď sa otvorí nová správa vo východiskovom poštovom klientovi, alebo sa zobrazí dialógové okno **Odoslanie e-mailu**. V oboch prípadoch je PDF súbor už automaticky priložený k pripravenej správe. Pred samotným odoslaním ešte môžete upraviť e-mailovú adresu a pridať alebo upraviť predmet a text správy.


**novinka**  **Zakázaním spustenia programu sa už nemôže stať, že zatiaľ čo bude administrátor program aktualizovať, niektorý z užívateľov ho omylom otvorí.**


Nová funkcia dočasne znemožní užívateľom otvoriť program POHODA. V priebehu platnosti zákazu program otvorí iba užívateľ, ktorý pozná heslo nastavené k danému zákazu.


Užívateľom, ktorí sú pri nastavovaní dočasného zákazu už v programe prihlásení, POHODA zobrazí upozornenie o nutnosti ukončenia programu. V upozornení zobrazí tiež dôvod, ktorý uviedol administrátor pri nastavení zákazu.

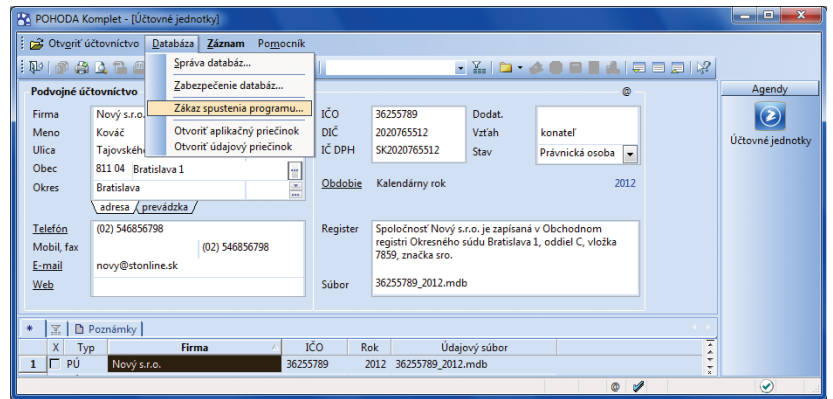
**ako?**  V agende **Súbor/Účtovné jednotky** v ponuke **Databáza** nájdete nový povel **Zákaz spustenia programu...** Povel zobrazí dialógové okno **Zákaz spustenia programu**, v ktorom uvediete dôvod zákazu spustenia a jednorázové heslo. V poli **Aktívne pripojenie** uvidíte, ktorí užívatelia momentálne s programom pracujú.

**ako?**  Po vykonaní danej operácie, napr. aktualizácii programu, administrátor zákaz zruší, a to v tom istom dialógovom okne tlačidlom **Zrušiť**.

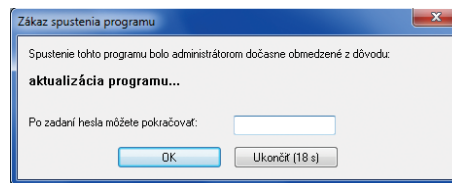
**novinka**  **Bezpečnosť programu POHODA je teraz ešte o niečo vyššia. Ak je aktívny systém práv, musí mať užívateľ vždy zadané heslo pre prihlasovanie.**

**ako?**  V starších verziách programu sa prístupové práva aktivovali vždy zadaním hesla administrátorovi. Teraz systém práv zapnete i tlačidlom **Aktivovať prístupové práva**. Ak nemá užívateľ „admin“ zadané heslo, zobrazí sa dialógové okno pre zmenu hesla a uložením zmien sa aktivuje systém užívateľských práv. Tlačidlom **Deaktivovať prístupové práva** môžete systém práv zase vypnúť.

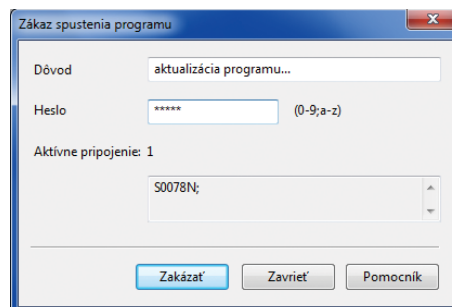
**ako?**  Ak boli v staršej verzii prístupové práva aktívne, nemusel mať užívateľ vyplnené heslo. Teraz bude heslo vždy vyžadované. Pri pokuse o prihlásenie užívateľa bez hesla sa



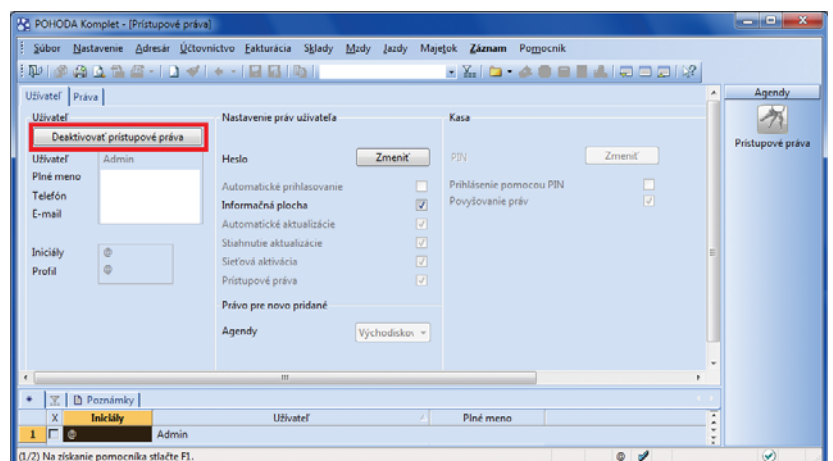
Zákaz spustenia programu sa vykonáva nad účtovnými jednotkami. Patričný povel sa nachádza v ponuke **Databáza**.



Bez znalosti hesla nastaveného pre prebiehajúci zákaz spustenia programu sa užívateľovi nepodarí program otvoriť.




Pre ukončenie zákazu spustenia programu slúžia rovnaké povely a ikony ako pre jeho nastavenie. V dialógovom okne však pre tento prípad pridá tlačidlo **Zrušiť**.




Tlačidlá pre aktiváciu a deaktiváciu prístupových práv nájdete na rovnakom mieste v agende **Prístupové práva** v profile administrátora.


zobrazí upozornenie s možnosťou zmeny hesla. V tomto prípade nechajte pole **Staré heslo** prázdne a zadajte len nové heslo.

**novinka**  **S novými stĺpcami Vytvorené a Uložené okamžite zistíte, kedy bol konkrétny záznam vytvorený a naposledy zmenený.**


Stĺpce **Vytvorené** a **Uložené** nájdete vo väčšine agend programu POHODA.

**novinka** **E1** **V rade POHODA E1 je možné teraz nastaviť obnovu databázy pomocou automatických úloh.**


**ako?**  Obnovu databázy je možné nadefinovať k činnosti typu **Správa databázy** v agende **Automatické úlohy**, ktorú otvoríte prostredníctvom povelu **Databáza** v agende **Účtovné jednotky**.

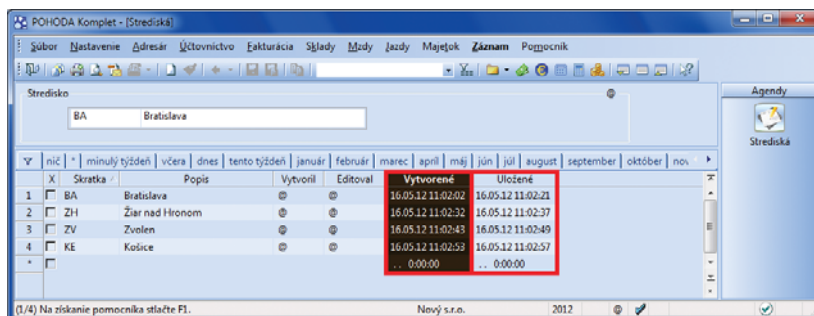
**novinka**  **Pole E-mail v agende Adresár a vo všetkých dokladových agendách, ktoré toto pole obsahujú, bolo rozšírené na 98 znakov.**

**novinka**  **Pole Text v agendách Banka, Účtovný a Peňažný denník bolo rozšírené na 96 znakov.**

**novinka**  **V agende Východzie stavy účtov môžete zadať východiskové hodnoty aj pre podsúvahové účty.**

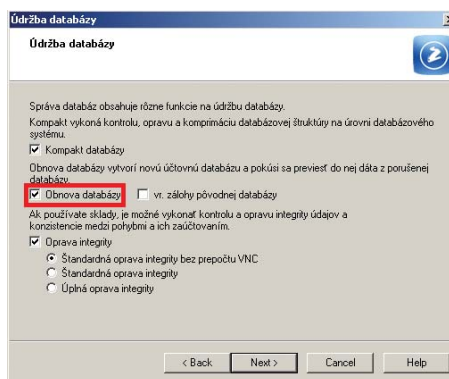
**ako?**  Agendu nájdete v ponuke **Účtovníctvo/Počítačné stavy**.

**novinka**  **Bola pridaná podpora novej verzie databázového servera SQL Server 2012.**



	X	Skratka	Popis	Vytvoril	Editoval	Vytvorené	Uložené
1	<input type="checkbox"/>	BA	Bratislava			16.05.12 11:02:02	16.05.12 11:02:21
2	<input type="checkbox"/>	ZH	Ziar nad Hronom			16.05.12 11:02:32	16.05.12 11:02:37
3	<input type="checkbox"/>	ZV	Zvolen			16.05.12 11:02:43	16.05.12 11:02:49
4	<input type="checkbox"/>	KE	Košice			16.05.12 11:02:53	16.05.12 11:02:57
						.. 0:00:00	.. 0:00:00

Z nových stĺpcov ihneď zistíte, kedy bol záznam vytvorený a naposledy zmenený.



**Údržba databázy**

Údržba databázy

Správa databáz obsahuje rôzne funkcie na údržbu databázy. Kompakt vykoná kontrolu, opravu a komprimáciu databázovej štruktúry na úrovni databázového systému.

Kompakt databázy

Obnova databázy vytvorí novú účtovnú databázu a pokúsi sa previesť do nej dáta z porušenej databázy.

**Obnova databázy**  vs. zálohy pôvodnej databázy

Ak používate sklady, je možné vykonať kontrolu a opravu integrity údajov a konzistencie medzi pohybmi a ich začítaním.

Oprava integrity

Štandardná oprava integrity bez prepočtu VNC

Štandardná oprava integrity

Úplná oprava integrity

< Back Next > Cancel Help

Pomocou automatických úloh si oteraz budete môcť v rade POHODA E1 k činnosti typu **Správa databázy** nastaviť aj obnovu databázy.

Rady POHODA SQL a POHODA E1 sú pripravené pre prevádzku na novej verzii SQL servera, ktorý spoločnosť Microsoft uvoľnila do predaja tohto roku v apríli. O možnosti zakúpenia nového SQL servera prostredníctvom spoločnosti STORMWARE sa dočítate na strane 15.



## INŠTALÁCIA VERZIE LETO 2012

Táto verzia je určená pre prevádzku na počítačoch s operačnými systémami Windows 7, Windows Vista SP1, Windows XP SP3 alebo Windows Server 2003, resp. 2008.

Novú verziu programu POHODA odporúčame nainštalovať do rovnakého adresára, v akom máte nainštalovanú jeho predchádzajúcu verziu. Použite buď inštaláciu stiahnutú zo Zákazníckeho centra, alebo inštaláciu z CD.

Ak budete potrebovať pomôcť s inštaláciou novej verzie programu POHODA, neváhajte kontaktovať našu zákaznícku podporu:

tel.: **+421 2 59 429 959**  
e-mail: **hotline@stormware.sk**

V priebehu inštalácie budete vyzvaní k vyplneniu inštaláčného čísla. Ak ste používali verziu Január 2012, malo by toto číslo byť predvyplnené. V prípade, že sa číslo nenačíta automaticky, vyplňte ho ručne.

### Inštaláčné číslo nájdete:

- na potvrdení o licencií a zákazníckej podpore, ktoré bolo priložené k daňovému dokladu o kúpe licencie k programu POHODA 2012, resp. o kúpe súboru služieb SERVIS 2012 k tomuto programu,
- vo svojom profile v Zákazníckom centre na [www.stormware.sk/zc](http://www.stormware.sk/zc) v sekcii Licencie.

Ak vlastníte prídavné sieťové a nesieťové licencie, doplnky či rozšírenia, nájdete na odkazovaných miestach i čísla k týmto licenciám.

Pri akýchkoľvek pochybnostiach o platnosti inštaláčného čísla/čísel kontaktujte naše obchodné oddelenie (tel.: **+421 2 59 429 911**, e-mail: [expedicia@stormware.sk](mailto:expedicia@stormware.sk)).

# POHODA BI zabodovala



S trochou zveličenia môžeme povedať, že v prvom štvrtroku si pre seba podstatnú časť pozornosti ukrojila POHODA BI. Naše riešenie pre analýzu a reporting údajov totiž uspelo hneď v dvoch súťažiach.



Za spoločnosť STORMWARE CZ prevzal víťazné ocenenie Microsoft Awards Winner obchodný riaditeľ Ing. Karel Nekuža (na snímke vpravo).



V januári sa stalo finalistom súťaže IT produkt roka 2012, kde získalo ocenenie v kategórii **podnikový software**. Túto súťaž vyhlásila už po šiesty raz redakcia časopisu Computerworld. Znovu boli vyzdvihnuté zaujímavé softwarové produkty, ktoré sa vďaka svojim funkciám a vlastnostiam významne odlišujú od svojej konkurencie.

V marci sa POHODA BI prihlásila o slovo zas. V prestížnej súťaži Microsoft Awards 2012 úspešne zaútočila na prvé miesto v kategórii **Data Management a Business Intelligence**. Do boja na poli IT implementácií sme prihlásili riešenie **Reporting a performance management v spoločnosti SEMIX PLUSO pomocou riešenia POHODA BI**.

Odbornú porotu zaujala hlavne **ľahká implementácia a replikovateľnosť, rovnako ako nízke náklady a jednoduchá ovládateľnosť**. Pri tom všetkom sme však zachovali všetky princípy Business Intelligence a využili najmodernejšie technológie od usporiadateľa súťaže, spoločnosti Microsoft.

Nielen týmto víťazným projektom POHODA BI dokazuje, že otázky analýz, reportov a controllingu sa na profesionálnej úrovni a úplne bez obáv môže venovať i segment malých a stredných firiem.

## Microsoft® Awards Winner 2012

➔ Winner 2012

Viac informácií o súťažiach nájdete na našich internetových stránkach:



Zaujímá Vás, vďaka čomu POHODA BI vyhrala? Čo nášmu zákazníkovi vlastne priniesla? Zalistujte a prečítajte si na stranách 18 a 19 prípadovú štúdiu, ktorú sme pre Vás pripravili v spolupráci s firmou SEMIX PLUSO.

<http://www.stormware.sk/pohoda/business-intelligence/>

WEB



# Úpravy vzhľadu a ovládania programu POHODA



POHODA sa neustále vyvíja a je stále prepracovanejšia. Postupne v nej pribúdajú ďalšie a ďalšie funkcie a povely, a tým sa rozrastá aj menu. Chceli sme menu sprehľadniť, preto sme program podrobili inventúre rozmiestnenia povelov a agend v jednotlivých ponukách. K zvažovaniu, čo ponechať a čo a ako zmeniť, sme pristupovali s jediným cieľom: aby sa Vám s Pohodou dobre pracovalo. Inšpirovali nás tiež Vaše podnety.

## Verzia Leto 2012 má po úpravách:

- ▶ prehľadnejšiu ponuku Záznam
- ▶ všetky možnosti prenosu z iných agend do vybraného záznamu pekne pohromade
- ▶ všetky agendy súvisiace s DPH na jednom mieste
- ▶ presnejšie názvy a rozmiestnenie niektorých agend
- ▶ niekoľko nových klávesových skratiek

Ak potrebujete poradiť, kontaktujte našu zákaznícku podporu: tel.: +421 2 59 429 959, e-mail: [hotline@stormware.sk](mailto:hotline@stormware.sk)

Prehľad zmien nájdete na druhej strane ▶

## ZMENY V PONUKE ZÁZNAM

Prehľad všetkých výraznejších zmien nájdete na druhej strane. V programe sa môžete stretnúť i s niekoľkými ďalšími zmenami, ktoré sú však čisto „kozmetické“, napr. povel **Zaokrúhliť...** je teraz vyjadrený ako **Zaokrúhlenie...**. Zmeny tohto druhu v prehľade nie sú.

## PONUKA PRENOS

Nová ponuka **Prenos** združuje povely, ktorými môžete vstúpiť do inej agendy, vybrať patričný doklad a preniesť ho do aktuálne upravovaného záznamu. Ponuku **Prenos** nájdete:

- ▶ v ponuke **Záznam** – zoznam dostupných povelov (viď obrázok)
- ▶ v **nástrojovej lište** – výklopný zoznam dostupných povelov pod novou ikonou

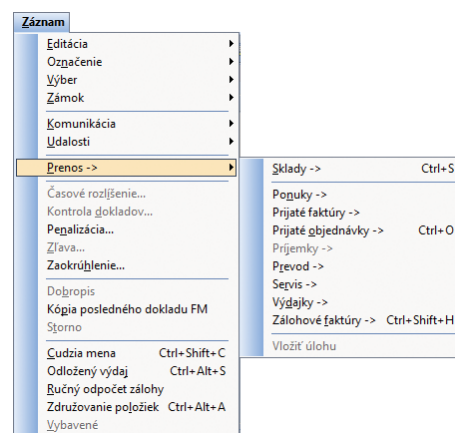
V oboch prípadoch obsahuje ponuka **Prenos** vždy všetky možnosti prenosu, ktoré vecne súvisia s danou agendou.

## PONUKA DAŇ Z PRIDANEJ HODNOTY

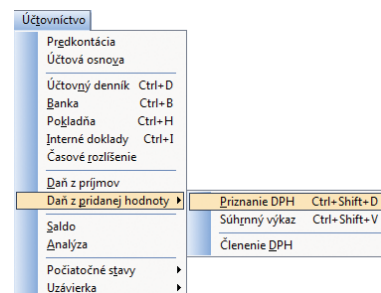
V ponuke **Účtovníctvo** pribudla nová ponuka **Daň z pridanej hodnoty**, ktorá združuje agendy súvisiace s touto daňou. Doteraz boli jednotlivé agendy prístupné z rôznych miest, niektoré v ponuke **Účtovníctvo**, iné v ponuke **Nastavenie**. Teraz sú pre Vašu pohodlnejšiu prácu sústredené na jednom mieste. Niektorým z nich sme pre prehľadnosť taktiež trochu upravili názov.

## ZMENY V OSTATNÝCH PONUKÁCH

Časť týchto zmien súvisí s predchádzajúcim bodom, teda s agendami k DPH. Nový názov alebo iné umiestnenie dostalo ešte niekoľko ďalších agend a povelov. Všetko v záujme logického usporiadania programu a pre zjednodušenie Vašej práce. Súpis všetkých týchto zmien nájdete na druhej strane.



Ukážka povelov združených do ponuky Záznam/Prenos v agende **Vydané faktúry**. Rovnakú ponuku povelov obsahuje tiež ikona s výklopným zoznamom v nástrojovej lište.



Agendy vzťahujúce sa k DPH sú prístupné z jedného miesta v ponuke **Účtovníctvo**.

## PREHĽAD ZMIEN V PONUKE ZÁZNAM

Každá agenda už zo svojej podstaty potrebuje inú kombináciu povelov. V nasledujúcej tabuľke sú menené povelov bez ohľadu na to, v ktorých agendách sa používajú. Aby ste jednoducho našli to, čo potrebujete, zoradili sme povelov abecedne podľa ich predošlého (doterajšieho) označenia, na ktoré ste zvyknutí. Povelov sústredené do ponuky Záznam/Prenos sú v samostatnej tabuľke napravo.

Predošlé označenie povelov (do verzie 10006)	Označenie a umiestnenie povelov od verzie 10100
Editácia/Združovať položky	Združovanie položiek
Odpočít zálohy	Ručný odpočít zálohy
Otvoriť zdrojový doklad	Zdrojový doklad
Pridať zľavu...	Zľava...
Textový režim zásob	Odložený výdaj
Vystaviť daňový doklad	Daňový doklad

## PREHĽAD ZMIEN V OSTATNÝCH PONUKÁCH

Agendy, ponuky, povelov či typ záznamu, ktorým sa mení názov alebo umiestnenie, sú v tabuľke zoradené podľa doterajšieho umiestnenia v hlavnej ponuke zľava doprava. Prehľad začína zmenami v ponuke Súbor.

Predošlé názvy a umiestnenie (do verzie 10006)	Názvy a umiestnenie od verzie 10100
Súbor/Dátová komunikácia	zmena poradia agend v ponuke Súbor/Dátová komunikácia
Súbor/Kontrola užívateľských zostáv	Súbor/Kontrola zostáv...
Súbor/Dátová komunikácia/Kasy...	Súbor/Dátová komunikácia/Kasy Offline...
Nastavenie/Systémová databáza	Súbor/Zálohovanie/Systémová databáza...
Nastavenie/Registrácia DPH v EU	Účtovníctvo/Daň z pridanej hodnoty/ Registrácia DPH v EU
Nastavenie/Zoznamy/Členenie DPH	Účtovníctvo/Daň z pridanej hodnoty/ Členenie DPH
Adresár/Úlohy a pripomienky	Adresár/Úlohy
typ záznamu Pripomienka	typ záznamu Upozornenie
Účtovníctvo/Priznanie DPH	Účtovníctvo/Daň z pridanej hodnoty/ Priznanie DPH
Účtovníctvo/Súhrnný výkaz	Účtovníctvo/Daň z pridanej hodnoty/ Súhrnný výkaz
Sklady/Kasa Online	Sklady/Kasa

## NOVÉ KLÁVESOVÉ SKRATKY

Klávesová skratka	Popis	Zodpovedajúci povel
CTRL+SHIFT+H	umožní odpočít zálohy výberom zo zálohových faktúr	Záznam/Prenos/Zálohové faktúry ->
CTRL+SHIFT+K	otvorí agendu Kasa pre hotovostný predaj	Sklady/Kasa
CTRL+SHIFT+J	otvorí agendu Predajky pre hotovostný predaj	Sklady/Predajky

## PREHĽAD POVELOV V PONUKE ZÁZNAM/PRENOS

Táto tabuľka obsahuje zoznam povelov, ktoré teraz nájdete v ponuke Záznam/Prenos. I v tejto tabuľke sú povelov zoradené abecedne podľa ich predošlého (doterajšieho) označenia.

Predošlé označenie povelov (do verzie 10006)	Označenie a umiestnenie povelov od verzie 10100
Bankové účty ->	Prenos/Bankové účty ->
Cenové skupiny ->	Prenos/Cenové skupiny ->
Inventúrne zoznamy ->	Prenos/Inventúrne zoznamy ->
Komponenty ->	Prenos/Komponenty ->
Likvidácia ->	Prenos/Likvidácia ->
Likvidácia výberom ->	Prenos/Likvidácia výberom ->
Ponuky ->	Prenos/Ponuky ->
Položky servisu ->	Prenos/Položky servisu ->
Položky výrobku ->	Prenos/Položky výrobku ->
Položky z výdajky ->	Prenos/Položky z výdajky ->
Dopyty ->	Prenos/Dopyty ->
Predajky ->	Prenos/Predajky ->
Prevod ->	Prenos/Prevod ->
Prijaté faktúry ->	Prenos/Prijaté faktúry ->
Prijaté objednávky ->	Prenos/Prijaté objednávky ->
Príjemky ->	Prenos/Príjemky ->
Príjmový pokladničný doklad ->	Prenos/Príjmový pokladničný doklad ->
Servis ->	Prenos/Servis ->
Sklady ->	Prenos/Sklady ->
Pripomienkovať	Prenos/Vložiť úlohu
Výdavkový pokladničný doklad ->	Prenos/Výdavkový pokladničný doklad ->
Vydané faktúry ->	Prenos/Vydané faktúry ->
Vydané objednávky ->	Prenos/Vydané objednávky ->
Výdajky ->	Prenos/Výdajky ->
Vzájomný zápočet ->	Prenos/Vzájomný zápočet ->
Zálohové faktúry ->	Prenos/Zálohové faktúry ->
Závázky ->	Prenos/Závázky ->

# Nový SQL Server 2012 už aj v STORMWARE. A opäť výhodnejšie.

Microsoft predstavil novú verziu SQL servera. Spoločnosť STORMWARE ho bude ponúkať od júna. Predchádzajúci SQL Server 2008 R2 však z našej ponuky neodchádza.



Na začiatku tohtoročného apríla zahájila spoločnosť Microsoft predaj novej verzie databázového stroja SQL Server 2012. Pripravila ho celkom v siedmich edíciách, vrátane bezplatnej edície Express. Zároveň ohlásila ukončenie predaja verzie SQL Server 2008 R2 v multilicenčných programoch.

Nový SQL Server 2012 môžete v edícii Standard, ktorá je už tradične edíciou určenou pre obsluhu základných databázových funkcionalít a možností BI, od júna zakúpiť aj v STORMWARE.

**Keď ho totiž kúpite k produktom STORMWARE Office priamo u nás, zaplatíte za neho menej.** Oproti kúpe od iného dodávateľa na každej klientskej licencii ušetríte viac než polovicu ceny a na serverovej licencii dokonca niekoľko stoviek eur.

S doterajšou verziou tohto databázového stroja sa zatiaľ nelúčime. Vďaka partnerstvu so spoločnosťou Microsoft môžeme SQL Server 2008 R2 k našim programom dodávať do marca 2014. Od tohtoročného júna teda v našom cenníku nájdete tieto položky:

Na oboch verziách SQL servera, 2008 R2 i 2012, je možné prevádzkovať nasledujúce produkty STORMWARE Office:

STORMWARE  
**POHODA SQL**  
Ekonomický systém

STORMWARE  
**POHODA E1**  
Informačný systém

Označenie	Typ licencie	Cena
SQL Server 2008 R2 Standard Runtime	serverová licencia s jednou prístupovou licenciou	92 €
SQL Server 2008 R2 Standard CAL Runtime	klientska prístupová licencia	92 €
SQL Server 2012 Standard Runtime	serverová licencia s jednou prístupovou licenciou	108 €
SQL CAL 2012 Runtime	klientska prístupová licencia	108 €

Ceny sú uvedené bez DPH.



# Kľúčové finančné prehľady potrebuje každá firma, i tá malá. POHODA BI Lite Vám ich dodá za pár minút.

Vnárate sa do tabuliek, zisťujete náklady a výnosy stredísk, vyhľadávate čísla o každej zásobe, a to i za nejaký ten rok dozadu. Všetko porovnávate a niekoľkokrát kontrolujete. V momente, kedy máte report hotový, už pritom nastáva čas prípravy ďalšieho. „Keby to šlo občas viac zľahka a rýchlejšie“, je počuť z mnohých firiem a čím ďalej častejšie z tých menších. A preto je tu nová POHODA BI Lite.

Predstavte si, že máte každé ráno k dispozícii jasný a aktuálny prehľad o svojej firme. Predstavte si, že ho môžete kedykoľvek zmeniť v programe Microsoft Excel podľa svojich potrieb a sledovať práve to, čo je pre Vašu firmu kľúčové. Predstavte si, že aj Vy používate variant POHODA BI Lite.

Nástroje pre pokročilú analýzu a reporting údajov nájdete v našej ponuke už od minulého roka, kedy sme predstavili produkt POHODA BI so scenármi Účtovníctvo, Sklady a Doklady. Týmto riešením sme hneď od začiatku zacielili na spoločnosti, ktoré už analýzy a reporting vo veľkom využívali, ale potrebovali ušetriť čas, ktorý tomu venovali. Niektoré zásadné reporty mali totiž k dispozícii v týždňových alebo mesačných intervaloch. POHODA BI im začala poskytovať čerstvé údaje každý deň a navyše ďalej prehľadnejšie.

## POHODA BI LITE

NOVINKA



- ✓ Analýzy a reporty ihneď po inštalácii
- ✓ Ekonomické a obchodné výsledky naprieč viacerými rokmi
- ✓ Vyhodnocovanie podľa jednotlivých stredísk, zákaziek a činností
- ✓ Nadefinované šablóny najčastejšie používaných reportov
- ✓ Práca v intuitívnom prostredí Microsoft Excel
- ✓ Úspora času pre všetkých užívateľov
- ✓ Zákaznícka podpora STORMWARE

## DAI SME BUSINESS INTELLIGENCE DO KRABICE

Od tohto ročného mája sa naše riešenie POHODA BI rozrástlo ešte o nový variant **Lite**. Túto novinku sme poňali ako „krabicový produkt“. To znamená, že ho môžete po inštalácii ihneď používať bez dodatočných úprav. Žiadne dlhé prípravy ani nasadzovanie na niekoľko etáp. I napriek tomuto zjednodušeniu môžete naďalej využívať Microsoft Excel a vďaka SQL Serveru 2008 R2 Standard, ktorý variant Lite pre svoju prevádzku potrebuje, pracujete so špičkovými technológiami spoločnosti Microsoft.

### Výsledky firmy prehľadne a presne

Z našich scenárov Účtovníctvo a Sklady sme do variantu Lite vložili funkcie, ktoré vyhovujú najmä menším a stredným

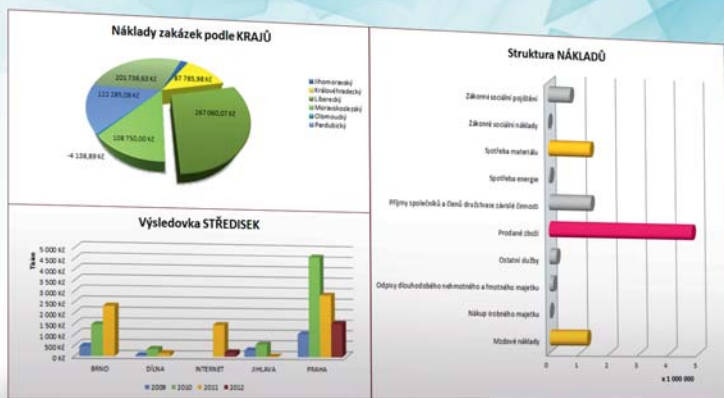
firmám. A to sa príjemne odrazilo i v jeho obstarávacej cene. Užívateľia s ním môžu rovnako ako v iných, oveľa robustnejších riešeniach, analyzovať ekonomické a obchodné výsledky naprieč viacerými obdobiami a vyhodnocovať strediská,

zákazky i jednotlivé činnosti. Pripravili sme funkcie pre analýzu skladových zásob, konkrétnych účtov výnosov alebo nákladov. Oproti ostatným scenárom POHODA BI umožňuje variant Lite analýzu údajov len jednej firmy (IČO).

<b>POHODA BI Lite</b>	<b>563 €</b>
<b>SQL Server 2008 R2 Standard</b>	<b>92 €</b>
<b>Implementácia scenárov POHODA BI Lite</b>	<b>99 €</b>
<b>Certifikovaná inštalácia POHODA BI Lite</b>	<b>133 €</b>
<b>Celkom</b>	<b>887 €</b>



Ceny sú uvedené bez DPH.



# STORMWARE POHODA BI Lite Business Intelligence

Důležité informace zobrazuje dashboard. Připraví si ho můžete každý den a vždy Vám předloží výsledky, na které by ste měli zamerat pozornost v prvom rade.



## VĚDKA ŠABLÓNAM TO MÁTE Z POLOVICE HOTOVÉ

Pri rozhodovaní a plánovaní obchodných stratégií, alebo keď zisťujete, prečo sa nejaká zákazka ocitá v červených číslach, chcete vidieť aktuálne výsledky okamžite. Do variantu Lite sme preto pripravili šablóny najčastejšie používaných reportov, ktoré sa dajú využiť v každom podnikateľskom obore.

Aj tu samozrejme platí, že čo firma, to originál, a nie každá sa riadi podľa rovnakých ukazovateľov. Na rôzne požiadavky a zmeny zadania, polí či filtrov sú POHODA BI Lite a Microsoft Excel dobre pripravení, a tak si môžete šablóny ľubovoľne upravovať podľa svojho. Vytváranie celkom nových reportov je tu potom samozrejmosťou.

Čísťka die strany	Popisky sloupčů	2012						Celkový součet
		M 01	M 02	M 03	M 04	M 05	M 06	
BRNO	4 996,97 Kč	-3 519,55 Kč	759 746,38 Kč	1 318 234,45 Kč	5 214,00 Kč	-910,10 Kč	2 083 762,15 Kč	
Náklady	-30 571,43 Kč	-43 638,05 Kč	-53 373,62 Kč	-13 559,75 Kč	-28 686,00 Kč	-40 706,82 Kč	-210 535,67 Kč	
Výnosy	35 568,40 Kč	40 118,50 Kč	813 120,00 Kč	1 331 794,20 Kč	33 900,00 Kč	39 796,72 Kč	2 294 297,82 Kč	
DÍLNA		-22 490,00 Kč	4 166,50 Kč	4 166,50 Kč	106 638,70 Kč	106 638,70 Kč	88 314,76 Kč	
Náklady		-22 490,00 Kč			-0,44 Kč		-22 490,44 Kč	
Výnosy			4 166,50 Kč	4 166,50 Kč	106 638,70 Kč	106 638,70 Kč	110 805,20 Kč	
INTERNET	21 166,50 Kč	19 572,50 Kč	42 754,50 Kč	-1 166 658,50 Kč	786 813,38 Kč	185 686,60 Kč	-110 665,02 Kč	
Náklady		-3 750,00 Kč	-6 895,50 Kč	-1 170 825,00 Kč	6 799,18 Kč	-0,40 Kč	-1 174 671,72 Kč	
Výnosy	21 166,50 Kč	23 322,50 Kč	49 650,00 Kč	4 166,50 Kč	780 014,20 Kč	185 687,00 Kč	1 064 006,70 Kč	
JIHLAVA Vedení		-52 290,75 Kč					-52 290,75 Kč	
Náklady		-49 853,25 Kč					-49 853,25 Kč	
Výnosy		-2 437,50 Kč					-2 437,50 Kč	
PRAHA	-628 758,20 Kč	62 286,00 Kč	-873 020,30 Kč	55 044,82 Kč	-7 662,76 Kč	1 632 007,72 Kč	239 897,28 Kč	
Náklady	-960 858,20 Kč	9 186,00 Kč	-966 884,70 Kč	-28 295,18 Kč	-41 037,66 Kč	-19 809,52 Kč	-2 027 699,26 Kč	
Výnosy	332 100,00 Kč	53 100,00 Kč	93 864,40 Kč	83 340,00 Kč	33 374,90 Kč	1 651 817,24 Kč	2 267 596,54 Kč	
Celkový součet	-602 594,73 Kč	3 558,20 Kč	-66 352,92 Kč	206 620,77 Kč	891 002,88 Kč	1 816 784,22 Kč	2 249 018,42 Kč	

Potrebuje vidieť všetky výnosy a náklady za uplynulý mesiac? Ako si vedlo konkrétne stredisko v posledných šiestich mesiacoch? Kde máte najvyššie náklady? V jedinom reporte môžete vidieť kľúčové výsledky hneď z niekoľkých uhlov.

## VŠETKO, ČO POTREBUJETE VIDIEŤ, VÁM UKÁŽE EXCEL

Každý, kto sa niekedy stretol s aplikáciou Microsoft Excel, zvládne naše reporty hneď i bez školenia. Či už budete vyhodnocovať účtovné, alebo skladové informácie, vždy sa budete pohybovať v prostredí tohto známeho kancelárskeho programu. Všetky čísla, resp. údaje, ktoré si POHODA BI Lite načíta zo systému POHODA, Vám prezentuje v kontingenčných tabuľkách a grafoch.

Rok	Měsíc	Kraj	Číslo zakázky
2009	M 01	Jihočeský	neuvodeno
2010	M 02	Jihomoravský	102ak0001
2011	M 03	Královéhradecký	102ak0002
2012	M 04	Liberecký	102ak0003

Čísťka prodejní Popisky řádků	Beněš	Topol	Zach	Celkový součet
Montáž stolu	191 100,00 Kč		0,00 Kč	191 100,00 Kč
Stůl kancelářský s kontejnerem			82 500,00 Kč	82 500,00 Kč
Postel roštová			56 064,00 Kč	56 064,00 Kč
Křeslo čalouněné 1320	47 940,00 Kč	0,00 Kč	0,00 Kč	47 940,00 Kč
Stůl kancelářský s roletou		40 416,00 Kč	0,00 Kč	40 416,00 Kč
DVD přehrávač		11 700,00 Kč	17 550,00 Kč	29 250,00 Kč
Sedačková souprava 1320		17 976,00 Kč	17 976,00 Kč	35 952,00 Kč
Židle 2220		16 176,00 Kč	16 176,00 Kč	32 352,00 Kč
Čalounění Laura		15 841,92 Kč	15 841,92 Kč	31 683,84 Kč
Vrchní deska		14 256,00 Kč	14 256,00 Kč	28 512,00 Kč
Celkový součet	239 040,00 Kč	52 116,00 Kč	220 363,92 Kč	511 519,92 Kč

### Chcete sa dozvedieť ešte viac?

Prečítajte si, ako POHODA BI Lite pomôže v praxi [www.stormware.sk/pohoda/business-intelligence/priklady-z-praxe/](http://www.stormware.sk/pohoda/business-intelligence/priklady-z-praxe/)

Navštívte náš bezplatný seminár POHODA BI [www.stormware.sk/pohoda/business-intelligence/seminar/](http://www.stormware.sk/pohoda/business-intelligence/seminar/)

Z galérie štýlov a vzhľadov si môžete vybrať i to, ako výsledky uvidíte. Nastavené farebné škály fungujú podobne ako semafor a pomôžu Vám s orientáciou v jednotlivých číslach. Na prvý pohľad uvidíte, kde sú riziká a akým hodnotám máte venovať aktuálnu pozornosť.

## PRÍPADOVÁ ŠTÚDIA:

# SEMIX PLUSO

## Chuť a nadšenie pre čo najlepšie pečivo



### O spoločnosti SEMIX PLUSO

Spoločnosť SEMIX PLUSO, spol. s r. o., je výrobná potravinárska spoločnosť. Na trh vstúpila v roku 1995 ako výrobca zmesí, náplní a prípravkov pre pekárov a cukrárov a svoj sortiment postupne rozširovala. Disponuje unikátnym výrobným zariadením, ktoré spracováva zrnoviny tak, že v nich zostávajú zachované minerálne látky a živiny. Dnes s jej výrobkami pracujú pekárne, reštaurácie a jedálne. Dostávajú sa aj ku konečným spotrebiteľom, či už pod značkou SEMIX - Zdravý život, alebo privátnymi značkami. SEMIX dokončuje niekoľkomiliónovú investíciu do technológie úpravy a spracovania maku. Stane sa tak jedným z najväčších spracovateľov maku v Európe.

[www.semix.cz](http://www.semix.cz)

[www.zdravyzivot.com](http://www.zdravyzivot.com)



### Vstupné požiadavky

Značka SEMIX sa zrodila z nadšenia a na počiatku si musela vystačiť naozaj s málom. Počet odberateľov sa zväčšoval, a pár stoviek kilogramov zmesí sa čoskoro stali tisíce, ponuka sa rozširovala a bolo potrebné nájsť program na účtovníctvo, sklady a mzdy. Spoločnosť svoj stále sa rozširujúci sortiment rozdelila do štyroch divízií, postupne tiež vznikali dcérske spoločnosti na Slovensku, v Poľsku a Maďarsku. Zvyšoval sa tlak na centrálné riešenie a optimalizáciu nákupu surovín, výroby a distribúcie. V každej z týchto oblastí sa totiž spracováva veľké množstvo údajov a príprava podkladov pre operatívne rozhodovanie vyžadovala stále viac času a úsilia niekoľkých zamestnancov.

### Riešenie

**Informačný systém POHODA E1 CZ:** sieťová verzia POHODA E1 Komplet NET5 + 15 prídavných sieťových licencií POHODA E1 Komplet CAL, celkom teda 20 počítačov

**Informačný systém POHODA E1 SK:** sieťová verzia POHODA E1 Komplet NET5 + 11 prídavných sieťových licencií POHODA E1 Komplet CAL, celkom teda 14 počítačov

**POHODA Business Intelligence:** scenáre POHODA BI Sklady a POHODA BI Účtovníctvo, ďalší scenár pripravený na zákazku; rozšírenie POHODA BI IČO1 pre tretí subjekt

**Microsoft SQL Server 2008** v rámci Royalty Licensing modelu: edícia Standard, licencie pre server a celkom 34 klientov

**Počet užívateľov:** 34 užívateľov systému POHODA, 4 užívateľia riešenia POHODA BI

POHODA vstúpila do života spoločnosti SEMIX PLUSO pár rokov po jej založení. Jej úspešné uplatňovanie pri spracovaní účtovníctva a miezd i vedení skladovej evidencie na jednej strane a dostupnosť slovenskej verzie na strane druhej viedli k tomu, že sa POHODA začala používať taktiež v slovenskej dcérskej spoločnosti.

Niekedy v roku 2009 sa však nad programom POHODA v spoločnosti SEMIX PLUSO začalo trochu zaťahovať. Účtovníctvo a ďalšia evidencia pracovala stále dobre, ale horšie bolo vytváranie rôznych reportov a controlling. V jednotlivých spoločnostiach a divíziách sa totiž spracovávalo také množstvo údajov, že sa ich spoločné vyhodnocovanie stávalo čím ďalej tým náročnejšie. Navyše išlo o údaje z rôznych oblastí, od nákupu surovín cez výrobu až po distribúciu, a tým pádom veľmi rôznorodého charakteru.

Ručným spracovávaním reportov mohli byť dôležité prehľady aktualizované iba v týždňových, a v niektorých oblastiach dokonca až v mesačných cykloch. S rovnakým oneskorením s dostupnosťou aktualizovaných reportov sa trápila i oblasť finančného controllingu. Buď spoločnosť jednoducho nemala aktuálne údaje potrebné pre operatívne riadenie a rozhodovanie, alebo muselo byť na ich aktualizáciu vynaložené neprimerane veľké úsilie niekoľkých zamestnancov.

Potom sa však objavila POHODA BI a všetky mraky sa postupne rozplynuli. Prvotné požiadavky v podobe nahliadania na všetky historické údaje všetkých spoločností, do všetkých vedených skladov a záznamov v účtovníctve, ale i konsolidácie výsledkov pre účely reportingu a controllingu, naplňali z veľkej časti už základné scenáre riešenia POHODA BI, teda scenáre Sklady a Účtovníctvo. SEMIX PLUSO však mal i ďalšie, nadštandardné požiadavky.





Spoločnosti totiž interne používajú vlastný parameter, tzv. nákladovú cenu, a vlastnú metodiku pre vyčíslenie zisku v závislosti na vstupných surovinách, použitých receptúrach, balení a distribúcii vlastných výrobkov. Z toho sa odvíja špecifický spôsob počítania a porovnávania ziskovosti a ďalších výkonových ukazovateľov. Taktiež mali pomerne jasnú predstavu o podobe výstupov a požadovali špeciálne typy reportov. Riešením boli scenár a reporty vytvorené na zákazku.

Po nasadení POHODA BI si niektoré tabuľky užívateľa stále ešte spracovávali ručne. Jednoducho pre istotu, a aby si overili, že sa môžu na riešenie POHODA BI spoľahnúť. Zakrátko sa presvedčili, že POHODA BI im rovnaké výstupy pripraví oveľa rýchlejšie, a tak s ručným dolovaním údajov skončili.

Podľa konateľa Michala Čižmára má spoločnosť SEMIX PLUSO pomerne presne zrátané, ako sa im POHODA BI vypláca: „*Díky denním aktualizacím dat pracujeme se zaručeně čerstvými informacemi pro strategické i operativní rozhodování. Na jejich základě se nám podařilo optimalizovat mnoho pracovních postupů ve všech divizích a dceřiných firmách. První přínosy v podobě konkrétních využitelných informací jsme přitom vnímali ihned po nasazení tohoto řešení. S ročním odstupem nám vychází tato čísla: úspora 28 hodin měsíčně pro top manažery a 40 hodin měsíčně u manažerů na úrovni středního managementu. Investice do samotného řešení POHODA BI se nám vrátila během 6 měsíců.*“

**S projektom zavádzania riešenia POHODA BI v spoločnosti SEMIX PLUSO sme vyhrali súťaž Microsoft Awards 2012 v kategórii Data Management a Business Intelligence.**

Microsoft® Awards  
 → Winner 2012

STORMWARE  
**POHODA BI**  
 Business Intelligence



#### Harmonogram

##### 1999

- ▶ oslovenie dodávateľa systému, predpredajná konzultácia, rozhodnutie o implementácii ekonomického systému POHODA CZ

##### 2000

- ▶ implementácia ekonomického systému systému POHODA SK

##### 2007

- ▶ prechod na informačný systém POHODA SQL, teraz E1 CZ

##### 2011

- ▶ prechod na informačný systém POHODA E1 SK

##### Jeseň/zima 2010

- ▶ účasť na konferencii k riešeniu POHODA BI
- ▶ konzultácia o možnostiach nasadenia riešenia POHODA BI a obnove infraštruktúry
- ▶ analytické stretnutie pre špecifikáciu riešenia

##### Jar 2011

- ▶ inštalácia základných scenárov Účtovníctvo a Sklady, napojená česká POHODA
- ▶ dodanie zákazkového scenára na špeciálny výpočet ziskovosti vlastných výrobkov
- ▶ zaškolenie užívateľov v aplikácii Microsoft Excel
- ▶ príprava zákazkových reportov

##### Leto/jeseň 2011

- ▶ napojenie údajov zo Slovenska a Poľska
- ▶ konsolidácia údajov za všetky spracovávané ekonomické subjekty
- ▶ príprava zákazkových reportov za všetky spracovávané ekonomické subjekty



SEMINÁR - Lepší biznis online

## Napojenie POHODY na E-SHOP

NIE VEĽKÝ PREDBIEHA MALÉHO ALE RÝCHLY POMALÉHO ...

Registrácia a informácie o bezplatnom seminári je na:  
[www.nextcom.sk/seminar](http://www.nextcom.sk/seminar)



### Seminár: Napojenie POHODY na internetový obchod - Pohoda Connector

- Uvažujete o internetovom obchode, ktorý by ste mali online prepojený s POHODOU?
- Prevádzkujete internetový obchod a potrebujete ho prepojiť s POHODOU?
- Chcete si uľahčiť prácu s objednávkami a faktúrami z Vášho e-shopu?
- Ste malá alebo veľká firma, používate POHODU a potrebujete komunikovať online?
- Robíte maloobchod, veľkoobchod a chýba Vám e-shop?
- Nevyhovuje Vám súčasné riešenie internetového obchodu?
- Potrebujete komunikovať rýchlejšie a efektívnejšie?
- Uvažujete spraviť niečo pre Váš Lepší biznis online?

### Navštívte odborný seminár o riešení internetového obchodu s prepojením na ekonomický systém POHODA prostredníctvom software Pohoda Connector

Ukážeme Vám, ako Vaše údaje synchronizovať online v prostredí webových aplikácií a tak vytvoriť lepšie komunikačné prostredie s Vašimi zákazníkmi a partnermi. Predstavíme Vám riešenie internetového obchodu, prostredníctvom ktorého sme realizovali niekoľko desiatok prepojení na ekonomický systém POHODA.

### Čo sa na seminári dozviete?

- Ako funguje Pohoda Connector a aké údaje sa dajú synchronizovať v smere POHODA do e-shopu a opačne.
- Predstavíme riešenie internetového obchodu, ktorý dokáže synchronizovať údaje v plnej verzii Pohoda Connectoru.
- Naše skúsenosti pri implementácii Pohoda Connectoru s internetovými obchodmi tretích strán.
- Veľa zaujímavých informácií pre Váš Lepší biznis online.

### Pre koho je seminár určený?

Seminár je vhodný pre majiteľov firiem, marketingových pracovníkov, ako aj zamestnancov, ktorí hľadajú rýchlejšie a efektívnejšie formy komunikácie so zákazníkmi a partnermi (MO, VO).

### Kedy a kde?

- 26. 06. 2012 (utorok) - Zvolen, Nižovec 2A (školiace stredisko WEBY GROUP)

Seminár trvá od 13.00 do 16.00 hod. (po 16.00 hod možnosť osobných konzultácií, formou workshopu)

**Registrácia na bezplatný seminár je na [www.nextcom.sk/seminar](http://www.nextcom.sk/seminar)**

### Počet účastníkov je obmedzený, registrujte sa preto čo najskôr!

Každá spoločnosť, ktorá sa zúčastní seminára získa kupón na zľavu vo výške 100 Eur na komplexné riešenie prepojenia internetového obchodu s prepojením na ekonomický systém POHODA.

Organizátor

**NextCom**

Váš partner v oblasti IT

CERTIFIKOVANÝ PARTNER  
**POHODA**

CERTIFIKOVANÝ PARTNER  
INŠTALÁCIE SQL/E1

Partneri

SOFTWARE  
**POHODA**  
Ekonomický systém

**webygroup®**

# Mensa České republiky

Tiež používa  
POHODU

Mensa je mezinárodná nezisková organizácia združujúca ľudí s IQ medzi hornými dvoma percentami populácie. Má viac ako 115 000 členov v sto krajinách sveta. Cieľom Mensy je skúmať a rozvíjať ľudskú inteligenciu v prospech ľudstva, podporovať výskum vlastností, znakov a využitia inteligencie a vytvárať stimulujúce, intelektuálne, priateľské a spoločenské prostredie.

Mensa ČR združuje okolo 2 400 členov v dvanástich miestnych skupinách a niekoľkých desiatkach záujmových skupín. Okrem akcií pre svojich členov, ako sú prednášky, exkurzie (do inštitúcií, tovární, elektrární, laboratórií), teambuildingové aktivity, celoštátne stretnutia, súťaže, hry a i., venuje zvláštnu pozornosť podpore rozvoja talentu a nadania detí:

- ▶ je zriaďovateľom **Mensa gymnázia** – gymnázium pre nadané deti sídli v Prahe – [www.mensagymnazium.cz](http://www.mensagymnazium.cz),
- ▶ organizuje súťaž **Logická olympiáda** – určená deťom od prvej triedy ZŠ až po posledný ročník stredných škôl – deti súťažia v logických úlohách, kde nerozhodujú naučené vedomosti, ale logika, rozum, bystrosť a kreatívny prístup – [www.logickaolympiada.cz](http://www.logickaolympiada.cz),
- ▶ zakladá **Kluby nadaných detí** – odpoľudnia krúžok pre deti, ktorý rozširuje ich obzory prostredníctvom zaujímavých exkurzií, prednášok, hier a súťaží,
- ▶ prevádzkuje program **NTC pre škôlky** – systém učenia detského mozgu – [www.mensantc.eu](http://www.mensantc.eu),
- ▶ organizuje **letné campy** – tematické, pobytové i prímestské campy,
- ▶ podporuje školy, ktoré sa zameriavajú na rozvoj nadania a intelektu.

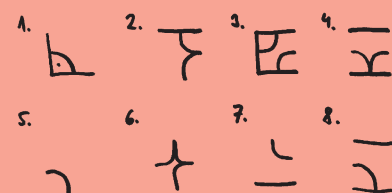


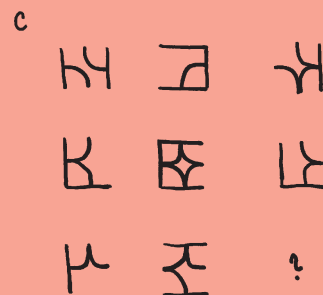
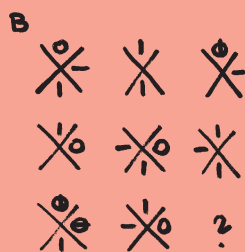
Byť členom Mensy znamená možnosť rozširovať si obzory, navštevovať zaujímavé miesta, vrátane tých, na ktoré sa bežne nedostanete, stretávať sa so zaujímavými ľuďmi s podobnými záujmami a s významnými osobnosťami na rôznych prednáškach a exkurziách. Členom Mensy sa môže stať každý, kto dosiahne v teste inteligencie schválenom medzinárodným odborným psychológom IQ vyššie ako 130. Test môžete absolvovať vo veku od 5 rokov.



**MENSA ČESKEJ REPUBLIKY**

Španielova 1111, 163 00 Praha 6

[www.mensa.cz](http://www.mensa.cz)





**Microsoft** Partner

Gold Independent Software Vendor (ISV)



BRATISLAVA, Matúšova 48, tel.: +421 2 59 429 911, e-mail: [info@stormware.sk](mailto:info@stormware.sk) | ZVOLEN, Dukelských hrdinov 22, tel.: +421 45 54 02 530, e-mail: [zvolen@stormware.sk](mailto:zvolen@stormware.sk)  
KOŠICE, Pekná 2, tel.: +421 55 72 87 571, e-mail: [kosice@stormware.sk](mailto:kosice@stormware.sk)

[www.pohoda.sk](http://www.pohoda.sk)